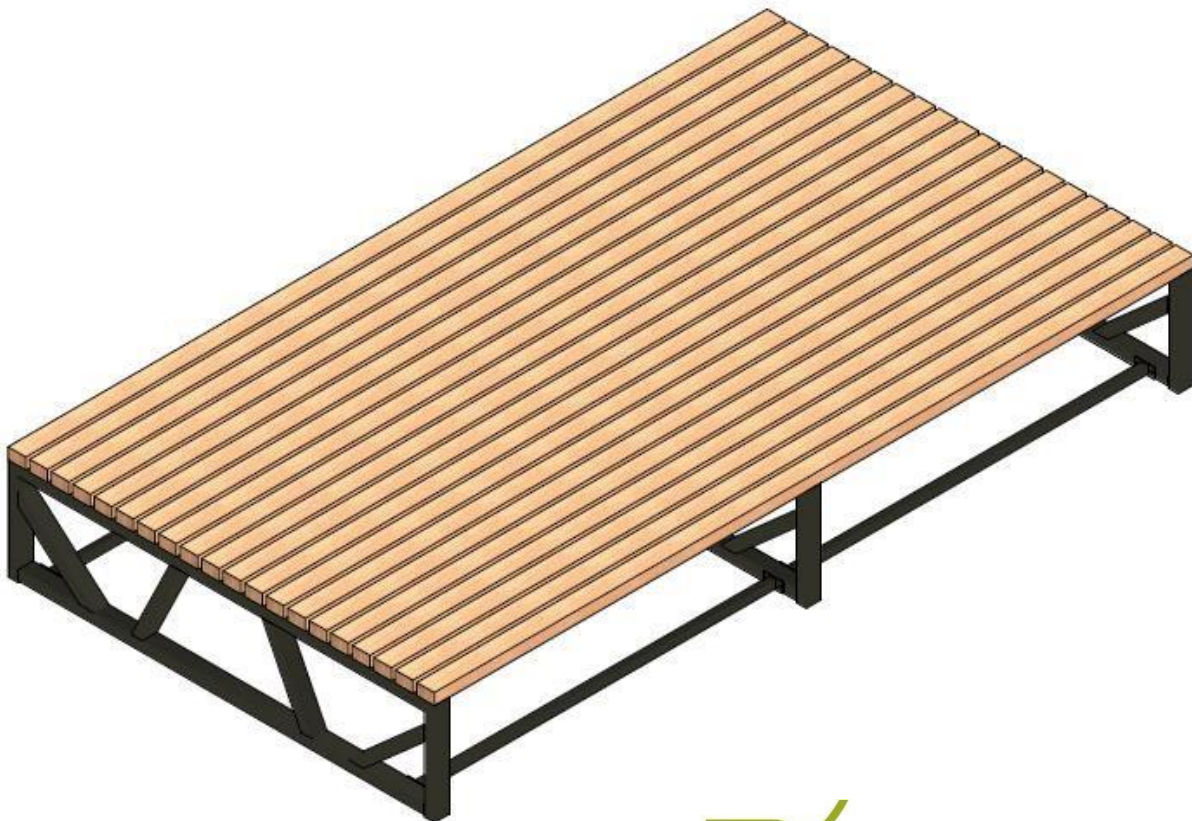

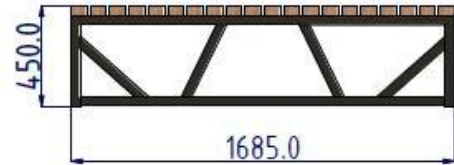
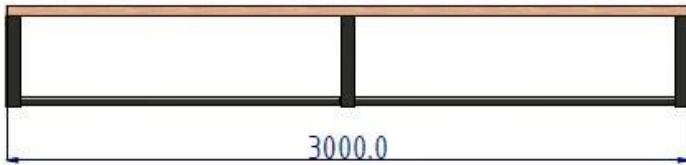


TECHNISCHES DATENBLATT FÜR GROSSE INDUSTRIEBÄNKE

VISUALISIERUNG



DIMENSIONEN

Industrielle Großbank	
Gesamtlänge	3000,0
Gesamtbreite	1685,0
Gesamthöhe	450,0
Masse	130,0
Abmessungen der Platte	45,0 x 70,0 cm

*Maße in mm, Gewicht in kg, evtl. 2% Abweichung von den angegebenen Werten,

LEISTUNGSBESCHREIBUNG

1. Geschweißte Stahlkonstruktion aus Profilen mit den Abmessungen 60x40, 30x30 und Blech mit einer Dicke von 3 mm, verwendeter Stahl der Güteklasse S235.
2. Der Rahmen ist pulverbeschichtet.
3. Die Bretter werden getrocknet, getaucht und lackiert.
4. Kann durch Löcher von \varnothing 9 mm am Boden befestigt werden.

