
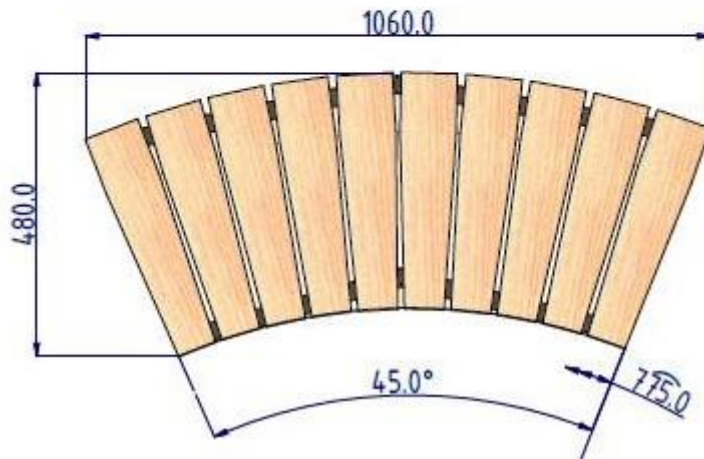
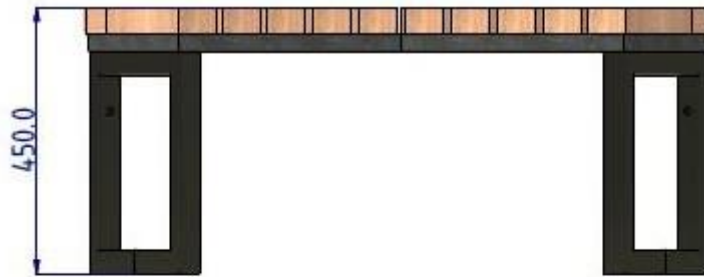


GEWÖLBTE BANK 2M

TECHNISCHES DATENBLATT

VISUALISIERUNG



PRIMARIO
GRANDE

DIMENSIONEN

Gewölbte Bank – 45°-Segment	
Innendurchmesser*	2000
Gesamtlänge*	1060,0
Länge des inneren Fußgewölbes*	775,0
Länge des äußeren Lichtbogens*	1085,0
Gewicht des Segments*	20,0
Sitzbreite*	400,0
Sitzhöhe*	450,0

*Maßangaben in mm, Gewicht in kg, 2% Abweichung von den angegebenen Werten möglich

LEISTUNGSBESCHREIBUNG

1. Geschweißte Stahlkonstruktion aus den Profilen 40x40, 30x30 und 3 mm dicke Bleche, Stahl der Güteklasse S235 verwendet.
2. Der Rahmen ist pulverbeschichtet.
3. Die Bretter werden getrocknet, getaucht und lackiert.
4. Kann durch Löcher fi 9 mm am Boden befestigt werden.
5. Beispiel-Konfigurationen:

